

EMPFEHLUNGEN FÜR EIN LANGES LEBEN IHRES INSEKTEKTENSCHUTZES

**WICHTIG**

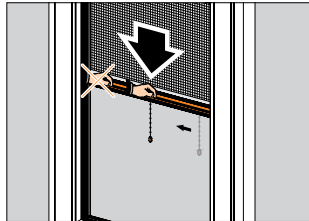
Bitte lesen Sie diese Anleitung vor der ersten Bedienung aufmerksam durch und beachten Sie vor allem die Sicherheitshinweise. Schäden, die durch Nichtbeachtung der Bedienungs- und Wartungsanleitung entstehen, unterliegen nicht der Gewährleistung. Bewahren Sie dieses Dokument bis zur Entsorgung gut auf bzw. geben Sie es beim Verkauf mit, es enthält auch Hinweise zur Wartung und Instandsetzung.

www.roma.de

**Bedienhinweise das für Insektenschutzgitter Rollo**


**Insektenschutzgitter Rollo einrasten**

Endstab des ISG gleichmäßig und langsam ziehen. Endstab rastet automatisch ein. Zum Herunterziehen die Zugschnur am Endstab zur Fenstermitte verschieben oder Endstab direkt über Griffmulde mittig nach unten bewegen.



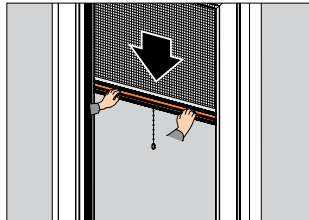
**Insektenschutzgitter Rollo austrasten**

Das Austrasten des ISG erfolgt durch kurzes Drücken des Endstabes nach unten (1). ISG-Endstab rastet automatisch aus. Bei breiteren Fenstern den Endstab beidhändig bedienen und austrasten lassen. Das ISG fährt selbstständig hoch.



**Insektenschutzgitter Rollo einrasten bei breiten Fenstern**

Bei breiten Fenstern den Endstab beidhändig mit gleichmäßiger Kraft nach unten ziehen und einrasten lassen.




**Wartungs- und Pflegehinweise für das Insektenschutzgitter Rollo**

**Wartungshinweise für ISG Rollo**

**HINWEIS**

In jedem Fall die beschriebene und dargestellte Bedienung des ISG einhalten, da bei falscher Bedienung das Gewebe aus der Führungsschiene springen und dadurch beschädigt werden kann. Durch eine einseitige Bedienung kann auch eine Schrägstellung des Endstabes in der oberen Endlage entstehen.




**Pflegehinweise für ISG Rollo**

**ABSTAUBEN:**

Benutzen Sie eine weiche Bürste oder einen weichen Lappen und streichen Sie mit leichtem Druck über das Insektenschutzgitter.

**REINIGUNG:**

Hierzu benutzen Sie bitte nur mildes Seifenwasser mit einem weichen Tuch. In keinem Fall Lösungsmittel, scharfkantige Gegenstände, oder raue Bürsten.



Ihr ROMA Fachpartner